

موضوع عدم فلتخمة توصي عامس أو تاغل نيوكت قفت لخاد يلصاً مالك إلى صن مادختساب يعرف ال WXcc

تايوت حمل

[مقدم](#)

[سياسات التابلط](#)

[تابلط](#)

[مدمتسم لتانوك](#)

[نيوكت](#)

[قصل نم ققحت](#)

مقدم

ضرع عدم توصي عامس أو عطاقم الفلتخمة مادختس إقيرط دن تسم ل اذه فص ي
يعرف ال WXcc قفت لخاد (TTS) لصل إلى صن التابلط.

سياسات التابلط

تابلط

دن تسم ل اذه لصاخ تابلط م دجوت ال

مدمتسم لتانوك

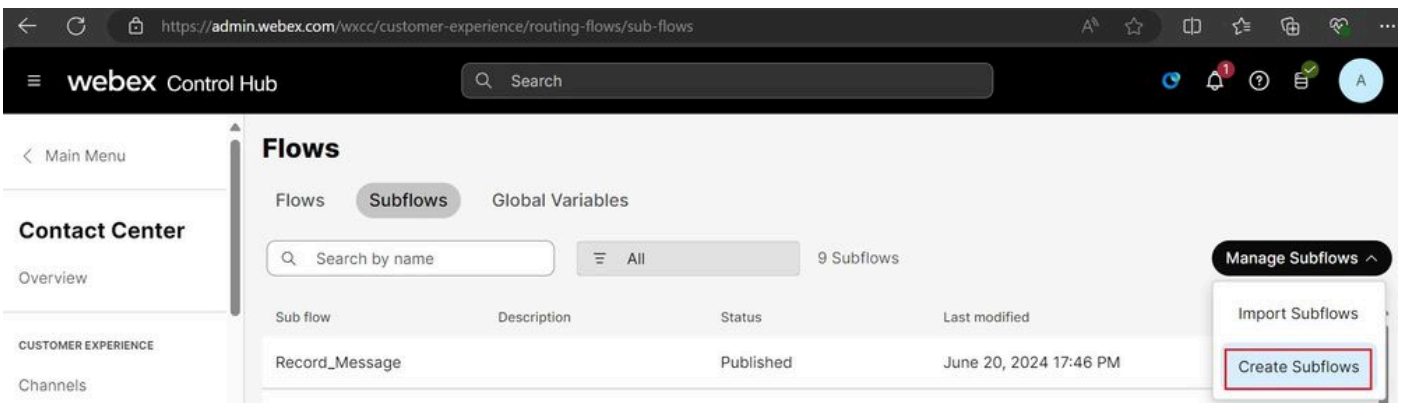
ةني عم ةي دام تانوك م وجم ارب تارادص إلى دن تسم ل اذه رصت ق ي ال

صاخ ةي لم عم ةئي ب ي ف دوجوم لة زه جال نم دن تسم ل اذه ي ف دراو ل تامول عم ل اشن م
ت ناك اذ (يضا رتفا) حوس م نيوكت ب دن تسم ل اذه ي ف مدمتسم لة زه جال عي مج تادب
رمأ ي ال لم ت حمل ل ري ثأ ل ل كم ه ف نم دكأت ف ، لي غشت ل دي ك تكبش

نيوكت

"ةي عرف تا قفت اشن" إلى ر قناو ي عرف قفت ي إلى ل قتنا: 1 ةوطخ ل

لخاد "global_voiceName" و "global_language" لثم ةيملاع تاريختم رفوتت نل: ةظحال م
ي عرفال قفدتال



The screenshot displays the Webex Control Hub interface. The main content area is titled 'Flows' and has three tabs: 'Flows', 'Subflows', and 'Global Variables'. The 'Subflows' tab is active. Below the tabs, there is a search bar labeled 'Search by name' and a filter dropdown set to 'All'. To the right, it indicates '9 Subflows'. A 'Manage Subflows' dropdown menu is open, showing options for 'Import Subflows' and 'Create Subflows', with the latter being highlighted. Below this, a table lists subflows with columns for 'Sub flow', 'Description', 'Status', and 'Last modified'. One subflow is listed: 'Record_Message' with a status of 'Published' and a last modified date of 'June 20, 2024 17:46 PM'. The left sidebar shows the 'Contact Center' section with 'Overview' and 'Channels' options.

Sub flow	Description	Status	Last modified
Record_Message		Published	June 20, 2024 17:46 PM

"ةي عرف تاقفدت عاشنإ" و "ديج ءدب" ىلع رقنا

Create a new...

Flow Subflow

Choose a method:

Start Fresh
Create a new subflow without predefined settings.

Subflow Templates
Select and customize a subflow template from our library.

Import
Import and build upon your existing subflow with this option.

":ي عرف قفدت عاشنإ" ىلع رقنا وامسا لخدأ

Create a new subflow

Name & Configure
Name and configure your Subflow.

Subflow Name

Native_TTS_Test

Subflow Name must be unique with no spaces. It can only contain alphanumerics and underscores.

Back Create Subflow

"global_language" مسامادختساب نييلحم نييريغتم عاشنإب مق 2 ةوطخلا
ةشاشلا تاطقل بسح "global_voiceName" و

Name

Global_Language

Description

Variable Type

String



Variable Type cannot be edited once the variable is created.

Variable Usage



Input



Output

Default Value

Variable value cannot contain line breaks, tabs, slashes or double quotes. Alphanumerics, spaces and other characters are allowed. Expressions are also not supported in the default string value.

Name

Global_VoiceName

Description

Variable Type

String



Variable Type cannot be edited once the variable is created.

Variable Usage



Input

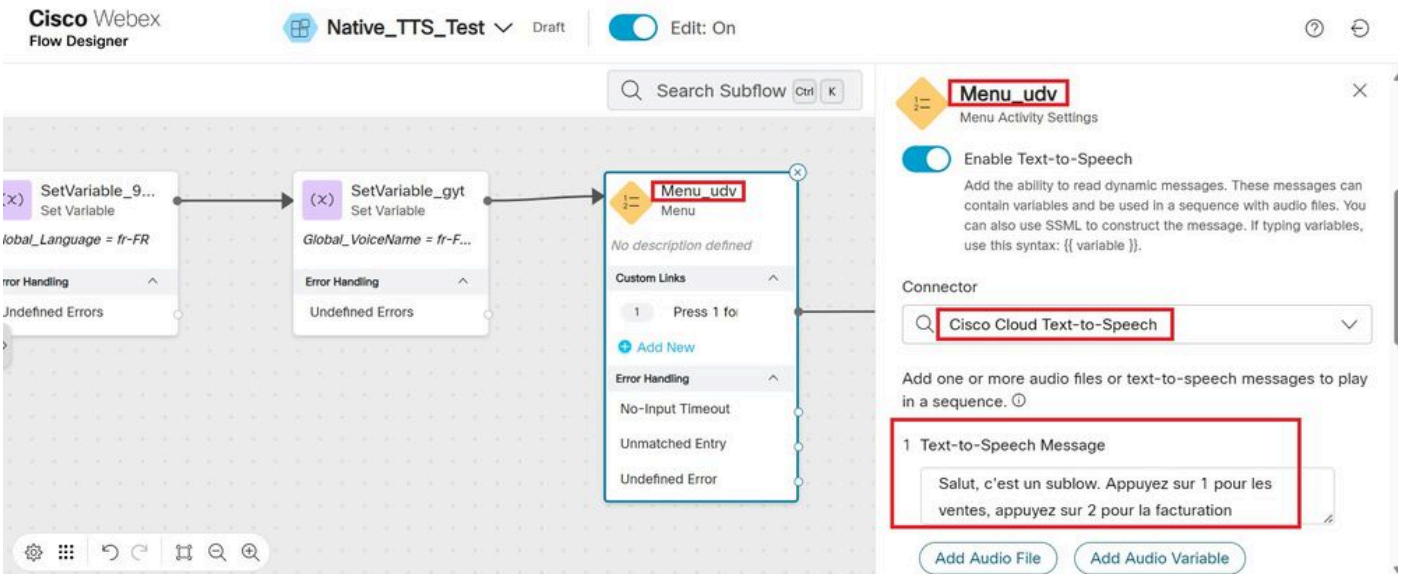
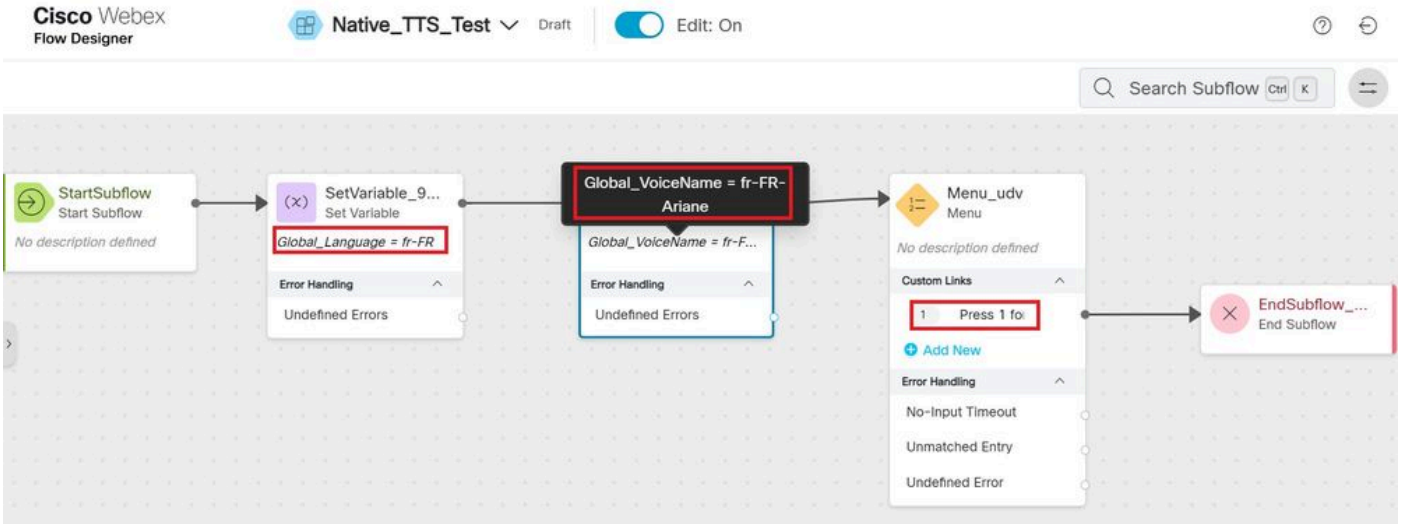



Output

Default Value

Variable value cannot contain line breaks, tabs, slashes or double quotes. Alphanumerics, spaces and other characters are allowed. Expressions are also not supported in the default string value.

هؤاشن! مت يتي الة لىلحم الة تاريغتم الة مادختس اب ريغتم الة دقع ةعومجم ةفاضاب مق :3 ةوطخلال
 روك ذم وه امك TTS تابللاطم اهل يتي الة ةمئاقلا ةدقع مادختس اب اشيح





ةدمت عمل اة يت وصل اءامسأل او تاغلل نم ي ا رايتخإ نوم دختسم لاء ي طتسي :ةظحال م
توصو ةيسنرفلا ةغلل رايتخإ مت ،لاثلما اذه ي [دنتسمل اذه](#) ي ف روكذم وه امك
ةأرمل.

ةحصلل نم ققحتل

توصلل ةم لك وةغلل اىل اءامتسال نم دكأتلل ي عرفل ا قفدتلل ي ف ةملاكم اءرجاب مق
ةحصلل.

ةمچرتل هذه لوج

ةللأل تاي نقتل نمة ومة مادختساب دن تسمل اذة Cisco تمةرت
ملاعلاء انء عمة ف نمة دختسمل معد و تمة مة دقتل ةر شبل او
امك ةق قة نوك ت نل ةللأل ةمچرت لصف أن ةظحال مة چرئ. ةصاخل مة تغلب
Cisco ةلخت. فرتمة مچرت مة دقئ ةل ةل ةفارتحال ةمچرتل عم لالحل وه
لإمءاد عوچرلاب ةصؤت و تامچرتل هذه ةق دن ةه ةل وئس م Cisco
Systems (رفوتم طبارل) ةلصلأل ةزئلچنل دن تسمل