

يوتحمل ناماً زاهج ىلع ةمزحل طاقتل نيوكت

تايوتحمل

[قمدملا](#)

[ةيساسأل تابلطتلا](#)

[تابلطتلا](#)

[ةمدختسمل تانوكمل](#)

[ةيموسرلا مدختسمل ةهجاو نم ةمزحل طاقتل ذي فننت](#)

[CLI نم ةمزحل طاقتل ذي فننت](#)

[ةيفصتلا لماع](#)

[فيضملل IP ناونع بسح ةيفصتلا](#)

[\(GUI\) ةيموسرلا مدختسمل ةهجاو في فيضملل IP بسح ةيفصتلا](#)

[CLI في فيضملل IP بسح ةيفصتلا](#)

[ذفنملا مقر بسح ةيفصتلا](#)

[\(GUI\) ةيموسرلا مدختسمل ةهجاو في فيضملل مقر بسح ةيفصتلا](#)

[CLI في فيضملل مقر بسح ةيفصتلا](#)

[فافشلل رشنل مادختس اب SWA في ةيفصتلا](#)

[GUI في فافشلل رشنل عم SWA في ةيفصتلا](#)

[CLI في فافشلل رشنل مادختس اب SWA في ةيفصتلا](#)

[اعويش رثكأل ةيفصتلا لماع](#)

[اهجالص او عاطخأل فاشكتسا](#)

[قلص تاذا تامولعم](#)

ةمدقملا

ديربل ناماً ةزهجاو Cisco Secure Web Appliance (SWA) ىلع مزحل طاقتل دننتمل اذه فصي (SMA) نامأل ةرادا ةزهجاو (ESA) ينورتكلال.

ةيساسأل تابلطتلا

تابلطتلا

ةيلاتلا عيضاوملاب ةفرعم كيدل نوكت نأب Cisco ي صوت:

- Cisco نم يوتحمل ناماً زاهج ةرادا

كيدل نوكت نأب Cisco ي صوت:

- ةيضارتفال او ةيدامل SWA/ESA/SMA تيبتت مت
- SWA/ESA/SMA ةكبش ربع (GUI) ةيموسرلا مدختسمل ةهجاو ىل يرادال لوصول
- SWA/ESA/SMA ل (CLI) رمواأل رطس ةهجاو ىل يرادال لوصول

ةمدختسمل اتانوكملا

ةنعم ةيدام اتانوكموجمارب تارادصلإ ىلع دننتسمل اذهرصتقي ال

ةصاخ ةيلمعم ةئيب يف ةدوجوملا ةزهجال نم دننتسمل اذه يف ةدراول تامولعمل عاشنإ مت تناك اذإ. (يفضارتفا) حوسمم نيوكتب دننتسمل اذه يف ةمدختسمل ةزهجال عيمج تادب رمأ يال لمحتحمل ريثأتلل كمهف نم دكأتف، ليفغشتل ديق كتكبش

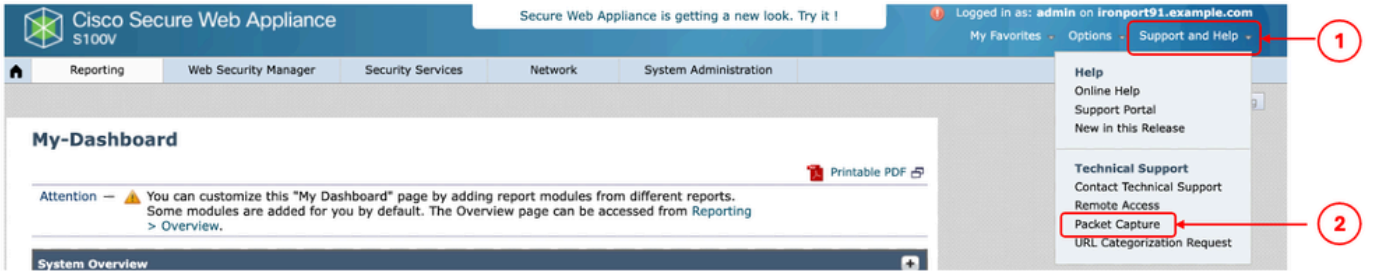
ةيموسرلا مدختسمل ةهجاو نم ةمزحل طاقتل ذيفنت

ةيلاتل تاوطخل مدختسأ، ةيموسرلا مدختسمل ةهجاو نم ةمزحل طاقتل ذيفنتل

ةيموسرلا مدختسمل ةهجاو ىل لوخدل لفس 1. ةوطخل

ةدعاسمل اوعدل رتخأ ءحفصل نيمني ىلع نم 2. ةوطخل

ةمزحل طاقتل ددح 3. ةوطخل



ةمزحل طاقتل - ةروصل

لوح تامولعمل نم ديزمل. تادادعال ريرحت رتخأ يلالحال حشرملا ريرحتل (يراي تخإ). 4. ةوطخل (دننتسمل اذه يف ةيفصتل لامواع مسق نم ققحتل اءارل، ةيفصتل لامواع

طاقتل ال ةيلمعم ادبا 5. ةوطخل

Packet Capture

Current Packet Capture

No packet capture in progress

[Start Capture](#) 2

Manage Packet Capture Files


[Delete Selected Files](#) [Download File](#)

Packet Capture Settings

| | |
|--------------------------|--------------------------------|
| Capture File Size Limit: | 200 MB |
| Capture Duration: | Run Capture Indefinitely |
| Interfaces Selected: | M1 |
| Filters Selected: | (tcp port 80 or tcp port 3128) |

[Edit Settings...](#) 1

ةيفصتلا لم اوعو ةمزل طاقنلا ةلاح - ةروصل



مجح غلبي امندن . تي اباچي م 200 وه مزلحلا طاقتللا فلم مجحل صقألا دحل : عطلالم
مزلحلا طاقتللا فقوت ي ، تي اباچي م 200 فلملا

لم اوو فلملا مجح ك لذي ف امب ، مزلحلا طاقتللا علاح لايلا مزلحلا طاقتللا مسق رهظي
ةقبطملا لاي فصتللا

Packet Capture

Success — Packet Capture has started

Current Packet Capture

Status: Capture in progress (Duration: 13s)
File Name: S100V-420DFA7B8265ED011535-71BAE3E9E084-20241006-122509.cap (Size: 0B)

Current Settings:
Max File Size: 200MB
Capture Limit: No Limit
Capture Interfaces: M1
Capture Filter: (tcp port 80 or tcp port 3128)

Stop Capture

مزلحلا طاقتللا علاح - ةروصللا

طاقتللا فاقيللا يل علا رقنلا ، هلي غشت يراجلا مزلحلا طاقتللا فاقيللا 6. ةوطخللا

مزلحلا طاقتللا تافلم ةرادا ةمئاق نم فلملا رتخأ ، مزلحلا طاقتللا فلم ليزننل 7. ةوطخللا
فلملا ليزننل رقنلا و


Manage Packet Capture Files

| | |
|---|--|
| 1 | S100V-420DFA7B8265ED011535-71BAE3E9E084-20241006-122509.cap (8K) |
| | S100V-420DFA7B8265ED011535-71BAE3E9E084-20241006-122439.cap (374B) |

2

Delete Selected Files Download File

مزلحلا طاقتللا ليزننل - ةروصل



ةمئاقلا ىلعأ ي ف فلم ثدحأ دجوي :حيملت

طاقاتلا تافل م ةرادإ ةمئاق نم فلملا رتخأ، ةمزح طاقاتلا فلم ي ف فذل (يرايخا). 8 ةوطخلا ةدحمل تافل م فذل رقنا و مزحلا

CLI نم ةمزحلا طاقاتلا ذيفنت

ةليلاتلا تاوطل م ادختساب اضيأ CLI نم ةمزحلا طاقاتلا ادب كنكمي

رماوأل رطس ةهجاو ىلإ لوخدلا لفس 1. ةوطخلا

Enter طغضا و packetCapture بتك 2. ةوطخلا

لوح تامولعمل نم ديزم ىلع لوصحلل). يلاحلا حشرملا عون دادعإ ريرحتل (يرايخا). 3. ةوطخلا

(.دنتسملا اذه يف ةيفصتلا لماع مسق نم ققحتلا عاجرلا ،ةيفصتلا لماع

طاقتلالا ةيلمع عدبل START رتخأ 4. ةوطخلا

```
SWA_CLI> packetcapture
```

```
Status: No capture running
```

```
Current Settings:
```

```
Max file size:      200 MB
```

```
Capture Limit:     None (Run Indefinitely)
```

```
Capture Interfaces: Management
```

```
Capture Filter:    (tcp port 80 or tcp port 3128)
```

```
Choose the operation you want to perform:
```

```
- START - Start packet capture.
```

```
- SETUP - Change packet capture settings.
```

ةلاحلا راي تخاب ةمزحلا طاقنتلا ةلاح ضرع كنكمي (يراي تخا) 5. ةوطخلا

```
Choose the operation you want to perform:
```

```
- STOP - Stop packet capture.
```

```
- STATUS - Display current capture status.
```

```
- SETUP - Change packet capture settings.
```

```
[> STATUS
```

```
Status: Capture in progress
```

```
File Name: S100V-420DFA7B8265ED011535-71BAE3E9E084-20241006-130426.cap
```

```
File Size: 0K
```

```
Duration: 45s
```

```
Current Settings:
```


```
Max file size:      200 MB
```

```
Capture Limit:     None (Run Indefinitely)
```

```
Capture Interfaces: Management
```

```
Capture Filter:    (tcp port 80 or tcp port 3128)
```

Enter: طغضاو فقتوت بتكا ،ةمزحلا طاقنتلا فاقياإل 6. ةوطخلا



رطس ةهجاو نم اهعيميحت مت يتلا ةمزحلا طاقتلا (تافلّم) فلم ليزنتل :ةظحالم
ربع زاوجلابل لاصتالا وأ (GUI) ةيموسرلا مدختسملا ةهجاو نم اهليزنتل كنكمي ،رماوأل
طاقتلالا دلجم نم اهليزنتو (FTP) تافلّملا لقن لوكوتورب

ةيفصتلا لامواع

يوتحمل نامأ ةزهجأ يف اهمادختسإ كنكمي يتلا تاحشرملا لوح ةلدألا ضع ب يلي اميف

ففيضم لل IP ناو نع بسح ةيفصتلا

(GUI) ةيموسرلا مدختسملا ةهجاو يف فيضم لل IP بسح ةيفصتلا

رايخ نانثإ كانه ،gui لل نم ،ناو نع فيضم لل بسح ةيفصتلا


- اقبسمة ددحملا ةيفصتلا لامواع
- ةصصخملا ةيفصتلا لامواع

ة:موسرلا مدختسملا ةهجاو نم اقبسمة ددحمال ةيفصتلا لماع مادختسال

تادادعال ريرحت رتخأ، ةمزل طاقتلا ةحفص يف 1. ةوطخل

اقبسمة ددحمال ةيفصتلا لماع ددح، مزل طاقتلا ةيفصت لماع نم 2. ةوطخل

Server IP مسق وأ Client IP ف IP ناونع لادخإ كنكمي 3. ةوطخل



مداخلاب صاخل IP ناونع وأ ليمعلااب صاخل IP ناونع نيب رايختخال رصتقي ال: ةظحالم
نيعي ناونعلا عم طبرلا لك حشرم اذه ضبق ىلع. ةهجولا ناونع وأ ردصملا ناونع ىلع
ةياغ وأ ردصمك.

Edit Packet Capture Settings

| Packet Capture Settings | |
|--|---|
| Capture File Size Limit: ? | <input type="text" value="200"/> MB Maximum file size is 200MB |
| Capture Duration: | <input type="radio"/> Run Capture Until File Size Limit Reached <input type="radio"/> Run Capture Until Time Elapsed Reaches <input type="text"/> (e.g. 120s, 5m 30s, 4h) <input checked="" type="radio"/> Run Capture Indefinitely <i>The capture can be ended manually at any time; use the settings above to specify whether the capture should end automatically.</i> |
| Interfaces: | <input checked="" type="checkbox"/> M1 |
| Packet Capture Filters | |
| Filters: | All filters are optional. Fields are not mandatory. <input type="radio"/> No Filters <input checked="" type="radio"/> Predefined Filters ? 1 Ports: <input type="text" value="80,3128"/> Client IP: <input type="text" value="10.20.3.15"/> Server IP: <input type="text"/> <input type="radio"/> Custom Filter ? <input type="text" value="(tcp port 80 or tcp port 3128)"/> 2 |
| <i>Note: Packet capture settings will be available for use immediately when submitted. Commit changes to save these settings permanently for future use.</i> | |


Cancel

Submit

اقبس م ةدح م ال GUI ةيفصت لم اوع نم فيضم ال IP بسح ةيفصت ال - ةروصل ال

تاريغيغت ال لاس را 4. ةوطخ ال

طاقت ال ال ةيلمع اءبا 5. ةوطخ ال



تمت يذلة في فرصت اللماع قيبطت متي، تاريخي غتال ذيفنتل ةجاح دجوت ال: حيملت
لماع ظفح في تاريخي غتال ذيفنت دعاسي. يلاحال طاقتلال ال ع اشيح هتفاضل
يلبقتسمل مادختسال الة في فرصت الة.


ةهجاونم اقبسمة ددحمال ة في فرصت اللماع و ةصصخمال ة في فرصت اللماع مادختسال
ة: م و سرال مدختسمل

تادادعال ريرحت رتخأ، ةمزال طاقتال ةحفص في 1. ةوطخال

صصخمة في فرصت لمام ددح مزال طاقتال ة في فرصت لمام نم 2. ةوطخال

IP. ناونعب ةعوبتم فيضمال ةغايص مدختسأ 3. ةوطخال

10.20.3.15 ناونعب ةياغ وأ ردمم عم رورم ةكح all the حشرم نأ لاثم انه



ةيقطنم تالماعم مادختسا كنكمي ،دحاو IP ناو نع نم رثكأ بسح ةيفصتلل :حيملت
(طقف ةريغص فرحأ)وو وأ لثم.

Packet Capture Filters

Filters: *All filters are optional. Fields are not mandatory.*

No Filters

Predefined Filters ?

Ports:

Client IP:

Server IP:

Custom Filter ?

Note: Packet capture settings will be available for use immediately when submitted. Commit changes to save these settings permanently for future use.

IP نيناونعل صصخم حشرم - ةروصل

تاريغيغتل لاسرا 4. ةوطخل

طاقتل ال ادب 5. ةوطخل

CLI في فيضم ال IP بسح ةيفصتل

CLI نم فيضم ال IP ناوع بسح ةيفصتل:

رم او ال رطس ةهجاو ال لوخل ل جس 1. ةوطخل

Enter طغضا او packetCapture بتك 2. ةوطخل

يالح ال ةيفصتل لماع عون دادع اريحتل 3. ةوطخل

متيس يذل ةيفصتل لماع لخد ا ل لصت يتح ةلئس ال يلع ةباجال اب مق 4. ةوطخل
طاقتل ال في همادختس

gui ال في صصخم حشرم نا امب طيخ حشرم هس فن ل تلمعتسا عي طتسي تنأ 5. ةوطخل

10.20.3.15 و 10.0.0.60 ناوع ةيغ و اردصم عم رورم ةكرحل لك في فيصتي نم لاثم انه

```
SWA_CLI> packetcapture
```

```
Status: No capture running (Capture stopped by user)
```

```
File Name: S100V-420DFA7B8265ED011535-71BAE3E9E084-20241006-130426.cap
```

```
File Size: 4K
```

```
Duration: 2m 2s
```

```
Current Settings:
```

```
Max file size: 200 MB
```

```
Capture Limit: None (Run Indefinitely)
```

```
Capture Interfaces: Management
```

```
Capture Filter: (tcp port 80 or tcp port 3128)
```

```
Choose the operation you want to perform:
```

```
- START - Start packet capture.
```

```
- SETUP - Change packet capture settings.
```

```
[> SETUP
```

Enter maximum allowable size for the capture file (in MB)

[200]>

Do you want to stop the capture when the file size is reached? (If not, a new file will be started and

[N]> y

The following interfaces are configured:

1. Management

Enter the name or number of one or more interfaces to capture packets from, separated by commas:

[1]>

Enter the filter to be used for the capture.

Enter the word "CLEAR" to clear the filter and capture all packets on the selected interfaces.

[(tcp port 80 or tcp port 3128)]> host 10.20.3.15 or host 10.0.0.60

ذفنم ل مقرر بسح ةيفصت ل

ةيموسر ل م دختس م ل ةهجاو يف ذفنم ل مقرر بسح ةيفصت ل (GUI)

نارايخ كانه (GUI) ةيموسر ل م دختس م ل ةهجاو نم ، ذفنم ل م (ماقرأ) مقرر بسح ةيفصت ل ل


- اقبس م ةدح م ل ةيفصت ل ل م اوع
- ةصص م ل ةيفصت ل ل م اوع

ةيموسر ل م دختس م ل ةهجاو نم اقبس م ةدح م ل ةيفصت ل ل م اوع م ادختس ل

ت ادادع ل ل ريرت رتخأ ، ةمزل طاق ت ل ةح ف ص ي ف 1. ةوطخ ل

اقبس م ةدح م ل ةيفصت ل ل م اوع دح مزل طاق ت ل ةيفصت ل ل م اوع نم 2. ةوطخ ل

اهتيفصت ديرت ي ت ل ذفان م ل م اقرأ بتك ، ذفان م ل م س ق ي ف 3. ةوطخ ل



، " ةلصافب مهلصف قيرط نع ددعتم ذفنم مقر ةفاضل كنكمي :حيملت

Packet Capture Filters

Filters: All filters are optional. Fields are not mandatory.

No Filters

Predefined Filters ?

Ports:

Client IP:

Server IP:

Custom Filter ?

Note: Packet capture settings will be available for use immediately when submitted. Commit changes to save these settings permanently for future use.


Cancel

Submit

ذفنملا مقرر بسح ةيفصتلا - ةروصل

تاريغيغتلا لاسرا 4. ةوطخلا

طاقتلالا ةيلمع أدبا 5. ةوطخلا



ةددحملا ذفانملا ماقرا مادختساب طقف TCP رورم ةكرح جهنلا اذه طقتلي: ريذحت
صصخملا ةيفصتلا لماع مدختسا، UDP رورم ةكرح طاقنتلال

ةيموسرلا مدختسملا ةهجاو نم ةصصخملا ةيفصتلا لماع مادختسال

تادادعلا ريرحت رتخأ، ةمزلحلا طاقنتلا ءحفص يف 1. ةوطخلا

صصخملا ةيفصتلا لماع ددح مزلحلا طاقنتلا ةيفصتلا لماع نم 2. ةوطخلا

ذفنملا مقرب اعوبتم ذفنملا ةلمج ءانب مدختسا 3. ةوطخلا

Packet Capture Filters

Filters: *All filters are optional. Fields are not mandatory.*

No Filters

Predefined Filters ?

Ports:


Client IP:

Server IP:

Custom Filter ?

Note: Packet capture settings will be available for use immediately when submitted. Commit changes to save these settings permanently for future use.

ذفنم لا مقر بسح صصخم حشرم - ةروصولا



نم ال ك يطغي اذه ةيفصتلا لماع نإف ، طوقف ذفنم لا مدختست تنك اذا : ةظحال م
UDP و TCP ذفانم

تاريغتلا لاسرا 4. ةوطخال

طاقات الال اللمع أبا. 5 ةوطخال

CLI ف ذفنملا مقر بسح ةيفصتلا

CLI: ن ذفنملا مقر بسح ةيفصتلا

رماوالا رطس ةهجاو لىل لوخدلا لفس. 1 ةوطخال

Enter طغضا او packetCapture بتكا. 2 ةوطخال

يلاال ةيفصتلا لماع عون دادع| ريرحتل. 3 ةوطخال

متيس يذلا ةيفصتلا لماع لخدأ لىل لصت لىتح ةلئسألا لىلع ةباجإلاب مق. 4 ةوطخال
طاقات الال لىف همادختسإ

gui لىف صصخم حشرملا نأ امب طيخ حشرم هسفن لىل تلمعتسا عيطتسى تنأ. 5 ةوطخال

UDP و TCP نم الك ل 53 مقر ءانيم ةياغ وأ ردصم عم رورم ةكرحلا لك لىف صي نم لاثم انه
ءانيم:

```
SWA_CLI> packetcapture
```

```
Status: No capture running
```

```
Current Settings:
```

```
Max file size:      200 MB  
Capture Limit:     None (Run Indefinitely)  
Capture Interfaces: Management  
Capture Filter:    (tcp port 80 or tcp port 3128)
```

```
Choose the operation you want to perform:
```

```
- START - Start packet capture.  
- SETUP - Change packet capture settings.  
[ ]> SETUP
```

```
Enter maximum allowable size for the capture file (in MB)
```

```
[200]>
```

```
Do you want to stop the capture when the file size is reached? (If not, a new file will be started and
```

```
[N]>
```

```
The following interfaces are configured:
```

```
1. Management
```

```
Enter the name or number of one or more interfaces to capture packets from, separated by commas:
```

```
[1]>
```

```
Enter the filter to be used for the capture.
```

```
Enter the word "CLEAR" to clear the filter and capture all packets on the selected interfaces.
```

```
[(tcp port 80 or tcp port 3128)]> port 53
```

فافشلا رشنلا مادختساب SWA لىف ةيفصتلا

تقؤملا نيزختلا ةركاذ تالاصت| لوكوتورب لاصتلا نوكل ام نيب ، فافش رشن عم SWA لىف

ةهجول او ردصم لل IP نيوانع نإف ، (GRE) ماعل ا هيجوتل لني مضت قافنأ ربع (WCCP) بيولل
ف SWA ل IP ناوعو هجولل IP ناوع يه اهنم ةجراخلل وأ SWA ل ةمداقل مزحلل ي ف

رايخ نانثا لكانه GUI نم مقرر انيم وأ ناوع عم طاقتلل طبرلا عمجي نأ رداق نوكي نأ

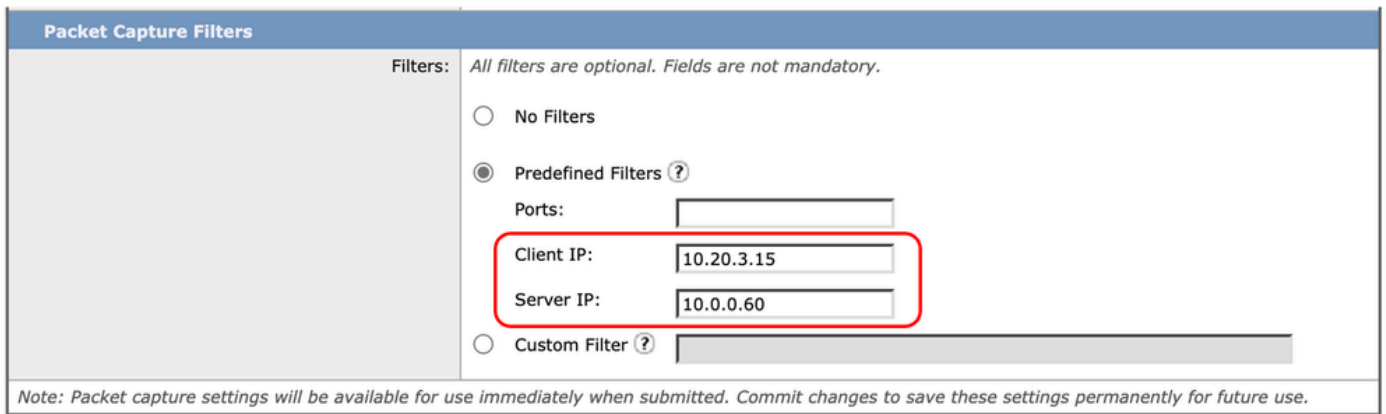
- اقبسمة ددحمة لة فيفصتلا لم اوع
- ةصصخملا لة فيفصتلا لم اوع

GUI في فافشلل رشنلل عم SWA في فيفصتلا

تادادع إلال ريرحت رتخأ ، ةمزحلل طاقتلل ةحفص في 1. ةوطخلل

اقبسمة ددحمة لة فيفصتلا لم اوع دح ، مزحلل طاقتلل ة فيفصتلا لم اوع نم 2. ةوطخلل

Client IP في IP ناوع لاخذ ل كنكمي 3. ةوطخلل Server IP مسق وأ



Packet Capture Filters

Filters: All filters are optional. Fields are not mandatory.

No Filters

Predefined Filters ?

Ports:

Client IP:

Server IP:

Custom Filter ?

Note: Packet capture settings will be available for use immediately when submitted. Commit changes to save these settings permanently for future use.

قبسمة لة فيرعتلا ة فيفصتلا لم اوع في IP ناوع نيوكت - ةروصلل

تاريي غتلا لاسرا 4. ةوطخلل

طاقتلل لة لمع أدبا 5. ةوطخلل

يفي فافاضا طورش تافاضا SWA نأ، حشرملا لاسرا دعب ىرت نأ كنكمي: ةظحال م
ددح م لا حشرم لا مسق.

| Packet Capture Settings | |
|----------------------------------|---|
| Capture File Size Limit: | 200 MB |
| Capture Duration: | Run Capture Indefinitely |
| Interfaces Selected: | P2 |
| Filters Selected: | ((proto gre && ip[40:4] = 0x0a14030f) or (proto gre && ip[44:4] = 0x0a14030f) or host 10.20.3.15 or (proto gre && ip[40:4] = 0x0a00003c) or (proto gre && ip[44:4] = 0x0a00003c) or host 10.0.0.60) |
| Edit Settings... | |

GRE ق فن ل خاد مزحل اعيمجل SWA ةطساوب اهتافاضا تم تي تال ةيفافاضا ل ةيفصتلا لم اوع - ةروصل

ةيموسررلا مدختسم ل ةهجاو نم ةصصخم ل ةيفصتلا لم اوع مادختسال

تادادع ل ريرت رتخأ، ةمزحل طاقتل ةحفص في 1. ةوطخل

صصخم حشرم ددح، ةمزحل طاقتل تاحشرم نم 2. ةوطخل

هذيفنتل ططخت يذال ةيفصتلا لم اع اهعبت ي م ث، ال او ةلسلسل هذه فضا 3. ةوطخل
ةلسلسل هذه دعب و ةفافاضا ب:

```
(proto gre && ip[40:4] = 0x0a14030f) or (proto gre && ip[44:4] = 0x0a14030f) or (proto gre && ip[40:4] :
```

مقرر أو 10.20.3.15 يواسي فيضم ال IP بسح ة فيصت لل ططخت تنك اذا. لاثم ل ل ي بس ي لع
ة لس لس ال هذه مادختس ل كن كم في ف، 8080 يواسي ي ذل ا ذفن م ل

```
(proto gre && ip[40:4] = 0x0a14030f) or (proto gre && ip[44:4] = 0x0a14030f) or (proto gre && ip[40:4] :
```

تاري غت ل ل اس ر ا 4. ة و ط خ ل ل

طاق ت ل ل ال ة ل م ع ا د ب ا 5. ة و ط خ ل ل

CL I ف ف افش ل ل رشن ل ل مادختس اب SWA ف ف ة فيصت ل ل

CL I ن م ف افش ل ل و رشن ف ف ة فيصت ل ل

ر م ا و ا ل ر ط س ة ه ج ا و ي ل ل ل و خ د ل ل ل ج س 1. ة و ط خ ل ل

Enter ط غ ض ا و packetCapture ب ت ك ا 2. ة و ط خ ل ل

ي ل ل ا ح ل ل ة فيصت ل ل ل م ا ع و ن د ا د ع ل ر ي ر ح ت ل 3. ة و ط خ ل ل

م ت ي س ي ذ ل ل ة فيصت ل ل ل م ا ع ل خ د ا ي ل ل ل ص ت ي ت ح ة ل ئ س ا ل ا ي ل ع ة ب ا ج ا ل ا ب م ق 4. ة و ط خ ل ل
طاق ت ل ل ال ف ه مادختس ل

gui. ل ل ف ص ص خ م ح ش ر م ل ن ا م ب ط ي خ ح ش ر م ه س ف ن ل ل ت ل م ع ت س ا ع ي ط ت س ي ت ن ا 5. ة و ط خ ل ل

8080 يواسي ذفن م ل م قرر أو 10.20.3.15 يواسي فيضم ال بسح ة فيصت لل ل ا ث م ا ن ه

```
SWA_CLI> packetcapture
```

```
Status: No capture running
```

```
Current Settings:
```

```
Max file size:      200 MB
```

```
Capture Limit:     None (Run Indefinitely)
```

```
Capture Interfaces: Management
```

```
Capture Filter:    (tcp port 80 or tcp port 3128)
```

```
Choose the operation you want to perform:
```

```
- START - Start packet capture.
```

```
- SETUP - Change packet capture settings.
```

```
[> SETUP
```

```
Enter maximum allowable size for the capture file (in MB)
```

```
[200]>
```

```
Do you want to stop the capture when the file size is reached? (If not, a new file will be started and
```

```
[N]>
```

The following interfaces are configured:

1. Management

Enter the name or number of one or more interfaces to capture packets from, separated by commas:
[1]>

Enter the filter to be used for the capture.

Enter the word "CLEAR" to clear the filter and capture all packets on the selected interfaces.


[(tcp port 80 or tcp port 3128)]> (proto gre && ip[40:4] = 0x0a14030f) or (proto gre && ip[44:4] = 0x0a

اعويش رثكألآةي فصتلا لم اوع

اعويش رثكألآةي فصتلا لم اوع درسي لودج يلي امي في:

| فصولا | ةي فصت |
|--|--|
| يوا سي ردصم لل IP ناوع بسح ةي فصتلا 10.20.3.15 | src فيضم 10.20.3.15 |
| يوا سي ةهوجل لل IP ناوع بسح ةي فصتلا 10.20.3.15 | DST Host 10.20.3.15 |
| يوا سي ردصم لل IP ناوع بسح ةي فصتلا 10.20.3.15 و 10.0.0.60 يوا سي ةهوجل لل IP ناوع و 10.0.0.60 | (dst فيضم) و (SRC 10.20.3.15 فيضم) 10.0.0.60 |
| ةهجولا و ردصم لل IP ناوع بسح ةي فصتلا 10.20.3.15 يوا سي | 10.20.3.15 فيضم لل |
| ةهجولا و ردصم لل IP ناوع بسح ةي فصتلا 10.20.3.15 يوا سي و 10.0.0.60 يوا سي | 10.0.0.60 فيضم لل و 10.20.3.15 فيضم لل |
| يوا سي TCP ذفنم مقرر ةطساوب ةي فصتلا 8080 | TCP 8080 ذفنم |
| 53 يوا سي UDP ذفنم مقرر بسح ةي فصتلا | 53 ءانيم UDP |
| يوا سي يذلا ذفنم لل مقرر بسح ةي فصتلا 514 (TCP و UDP) | 514 ذفنم لل |
| طوق UDP مزح ةي فصت | udp |

| | |
|---|---|
| طاقف ICMP مزح ةيفصت | icmp |
| بولطم لالسيئرلا ةيفصتلا لماع رشنلا ةلاح يف طاقتلا لكل همادختسا فافشلا | (proto gre & ip[40:4] = 0x0a14030f) و (proto gre & ip[44:4] = 0x0a14030f) و (proto gre & ip[40:4] = 0x0a0003c) و (proto gre & ip[44:4] = 0x0a0003c) |



تالاحلل ةساسح ةيفصتلا لماوع عيمج: ريذحت

اهحالص او ءاطخال فاشك ت سا

ةمزحلا طاقتلا ذيفنت ءانثا اعويش رثكألا ءاطخال دحا وه "ةيفصتلا لماع أطخ"

Packet Capture

Error — Filter Error

Current Packet Capture

No packet capture in progress

Start Capture

Manage Packet Capture Files

S100V-420DFA7B8265ED011535-71BAE3E9E084-20241006-175955.cap (24B)
S100V-420DFA7B8265ED011535-71BAE3E9E084-20241006-175543.cap (740B)
S100V-420DFA7B8265ED011535-71BAE3E9E084-20241006-175404.cap (24B)
S100V-420DFA7B8265ED011535-71BAE3E9E084-20241006-175023.cap (24B)

Delete Selected Files

Download File

Packet Capture Settings

Capture File Size Limit: 200 MB

Capture Duration: Run Capture Indefinitely

Interfaces Selected: M1

Filters Selected: ICMP

Edit Settings...

حشرم أطح - ةروس

لماع نوكي، قباسلا لاثملا في ةيفصتلا لئطاخ قيبطتبا ابطترم اطحلا اذه نوكي ام ةداع ةيفصتلا لماع اطح مالتسا في ببسلا وه اذه. ةربكلا فورحلا مادختسا ب ICMP ةيفصت ICMP ب ICMP لادبتسا و ةيفصتلا لماع ريرحت كمزلي، ةلكشملا هذه حالصال

ةلص تاذا تامولعم

- (ماع رشن) GD - Cisco Secure Web Appliance ل AsyncOS 15.0 ل مدختسملا ليلد - end-u.. فينصت

ةمچرتل هذه لوح

ةللأل تاينقتل نم ةومچم مادختساب دن تسمل اذہ Cisco تچرت
ملاعلاء انءمچي في نيمدختسمل معدى وتحم مي دقتل ةيرشبل او
امك ةقيقد نوك تنل ةللأل ةمچرت لصف أن ةظحال مچري. ةصاخل متهتبل
Cisco يلخت. فرتحم مچرت مامدقي يتل ةيفارتحال ةمچرتل عم لالحل وه
ىل إأمئاد ةوچرلاب يصوت وتامچرتل هذه ةقدنع اهتيلوئسم Cisco
Systems (رفوتم طبارل) يلصلأل يزيلچنل دن تسمل