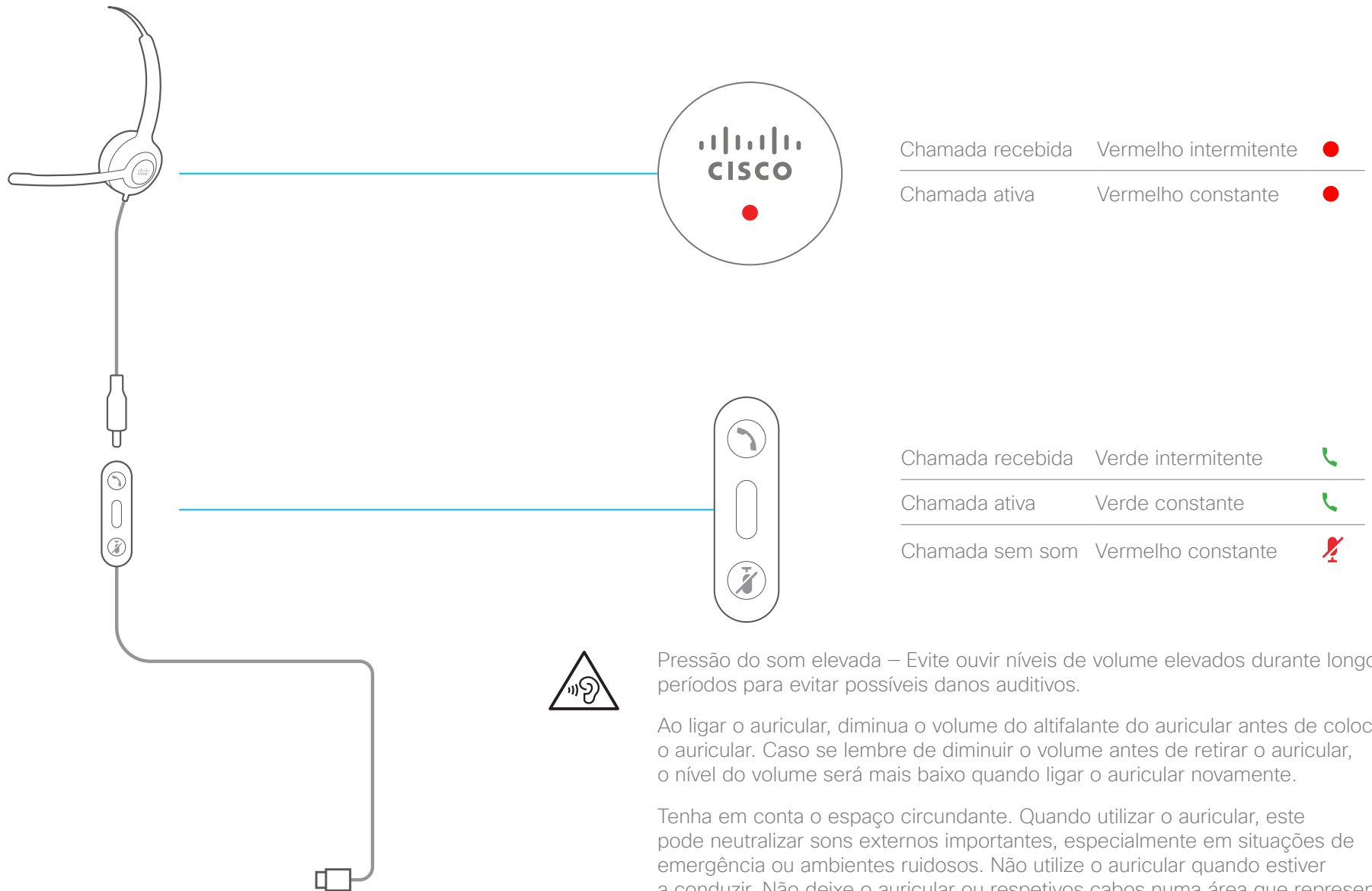


Auricular Cisco Série 520



Chamada recebida	Vermelho intermitente	●
Chamada ativa	Vermelho constante	●

Chamada recebida	Verde intermitente	☎
Chamada ativa	Verde constante	☎
Chamada sem som	Vermelho constante	🔇



Pressão do som elevada – Evite ouvir níveis de volume elevados durante longos períodos para evitar possíveis danos auditivos.

Ao ligar o auricular, diminua o volume do altifalante do auricular antes de colocar o auricular. Caso se lembre de diminuir o volume antes de retirar o auricular, o nível do volume será mais baixo quando ligar o auricular novamente.

Tenha em conta o espaço circundante. Quando utilizar o auricular, este pode neutralizar sons externos importantes, especialmente em situações de emergência ou ambientes ruidosos. Não utilize o auricular quando estiver a conduzir. Não deixe o auricular ou respetivos cabos numa área que represente perigo de queda de pessoas ou animais de estimação. Supervisione sempre as crianças que estejam próximas do auricular ou respetivos cabos.

Atender uma chamada

Prima  no controlador em linha.

Terminar uma chamada

Mantenha premido  no controlador em linha durante 2 segundos.

Recusar uma chamada

Prima  duas vezes no controlador em linha.

Ajustar volume

Prima  e  no controlador em linha.


Desativar o seu som numa chamada

Prima  no controlador em linha.



Ativar o seu som numa chamada

Prima  no controlador em linha.



Terminar uma chamada e atender uma chamada recebida

1. Mantenha premido  até ouvir um tom.
2. Prima .

Terminar uma chamada e retomar uma chamada em espera

3. Mantenha premido  até ouvir um tom.
4. Selecione a chamada que pretende retomar.
5. Prima .

Colocar uma chamada em espera e retomar uma chamada

1. Prima  no controlador em linha.
2. Opcional: selecionar a chamada que pretende retomar.
3. Prima  no controlador em linha.

Para obter mais informações,
consulte:

<http://www.cisco.com/go/headsets>

Cisco e o logótipo da Cisco são marcas comerciais ou marcas comerciais registadas da Cisco e/ou das respetivas empresas afiliadas nos EUA e noutros países. Para ver uma lista de marcas comerciais da Cisco, aceda a este URL: www.cisco.com/go/trademarks. As marcas comerciais de terceiros mencionadas são propriedade dos respetivos proprietários. A utilização do termo parceiros não implica uma relação de parceria entre a Cisco e qualquer outra empresa. (1110R)