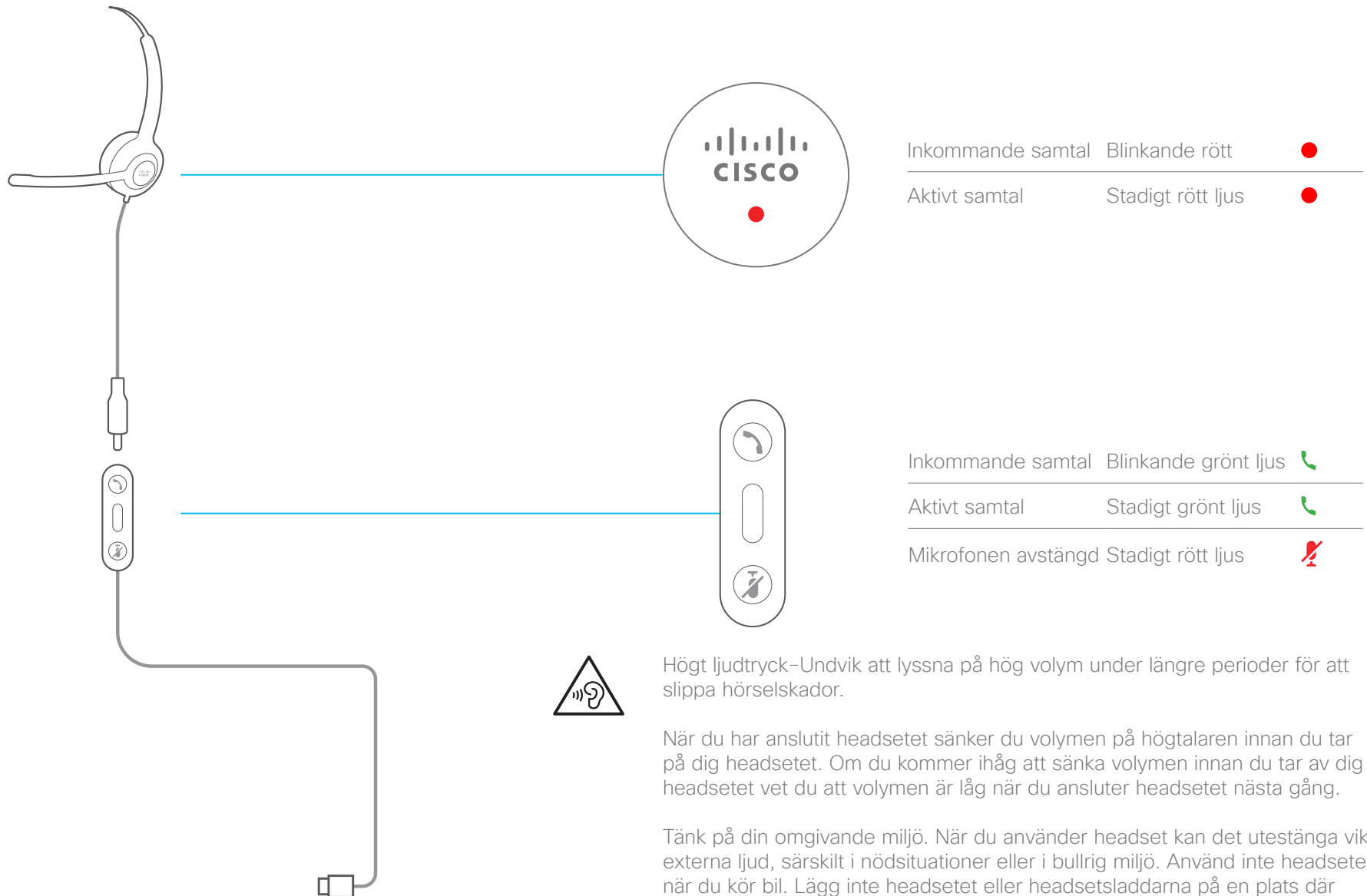


Cisco Headset 520-serien

Snabbreferens



Inkommande samtal	Blinkande rött	●
Aktivt samtal	Stadigt rött ljus	●

Inkommande samtal	Blinkande grönt ljus	☎
Aktivt samtal	Stadigt grönt ljus	☎
Mikrofonen avstängd	Stadigt rött ljus	🚫



Högt ljudtryck–Undvik att lyssna på hög volym under längre perioder för att slippa hörselskador.

När du har anslutit headsetet sänker du volymen på högtalaren innan du tar på dig headsetet. Om du kommer ihåg att sänka volymen innan du tar av dig headsetet vet du att volymen är låg när du ansluter headsetet nästa gång.

Tänk på din omgivande miljö. När du använder headset kan det utestänga viktiga externa ljud, särskilt i nödsituationer eller i bullrig miljö. Använd inte headsetet när du kör bil. Lägg inte headsetet eller headsetsladdarna på en plats där personer eller husdjur kan snubbla över dem. Övervaka alltid barn som vistas i närheten av ditt headset eller dina headsetkablar.

Besvara ett samtal

Tryck på  på inline-styrenheten.

Avsluta ett samtal

Tryck in  på inline-styrenheten i 2 sekunder.

Avvisa ett samtal

Tryck på  två gånger på inline-styrenheten.

Justera volymen

Tryck på  och  på inline-styrenheten.



Stänga av din mikrofon i ett samtal

Tryck på  på inline-styrenheten.

Slå på ljudet på din mikrofon i ett samtal

Tryck på  på inline-styrenheten.



Avsluta ett samtal och besvara ett inkommande samtal

1. Tryck in  tills du hör en ton.
2. Tryck på .

Avsluta ett samtal och återuppta ett parkerat samtal

3. Tryck in  tills du hör en ton.
4. Välj samtalet som du vill återuppta.
5. Tryck på .

Sätta ett samtal i vänteläge och återuppta ett samtal

1. Tryck på  på inline-styrenheten.
2. Valfritt: Välj samtalet som du vill återuppta.
3. Tryck på  på inline-styrenheten.

För mer information, gå till:
<http://www.cisco.com/go/headsets>

Cisco och Ciscos logotyp är varumärken eller inregistrerade varumärken som tillhör Cisco Systems, Inc. och/eller dess dotterbolag i USA och andra länder. En lista över Ciscos varumärken finns på webbplatsen www.cisco.com/go/trademarks. Tredje parts varumärken som nämns tillhör deras respektive ägare. Användning av ordet partner avser inte att ett partnerskap bildats mellan Cisco och något annat företag. (1110R)