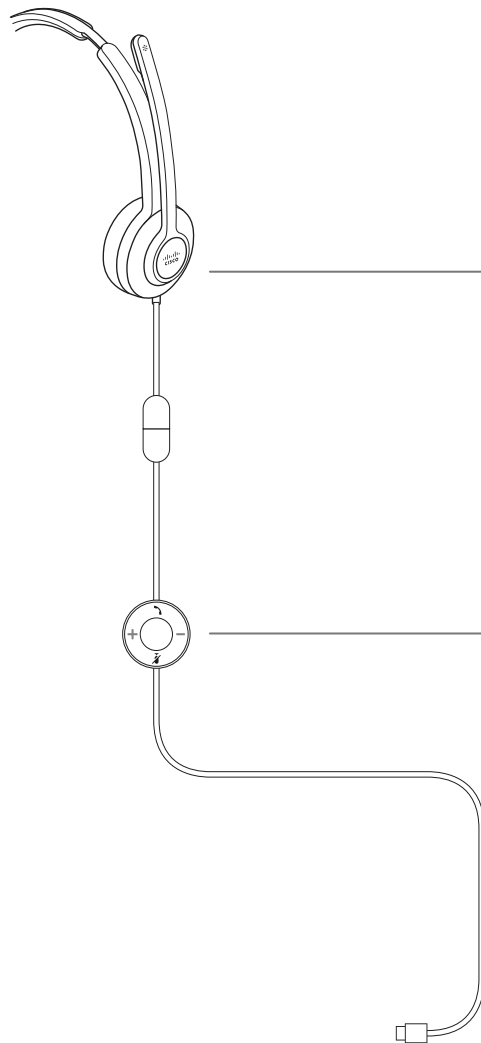
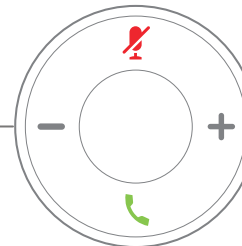


Fone de ouvido da Cisco série 530



Chamada recebida	Vermelho intermitente	●
Chamada ativa	Vermelho contínuo	●
Chamada silenciada	Vermelho contínuo	●



Chamada recebida	Verde piscando	☎
Chamada ativa	Verde contínuo	☎
Chamada silenciada	Vermelho contínuo	☎



Som de alta pressão – Evite ouvir em níveis de volume altos por longos períodos de tempo para evitar possíveis danos à audição.


Quando você conectar o fone de ouvido, baixe o volume do alto-falante do fone de ouvido antes de colocá-lo. Se você lembrar de diminuir o volume antes de tirar o fone de ouvido, o volume começará mais baixo quando você conectar o fone de ouvido novamente.

Esteja ciente dos seus arredores. Quando você usa o fone de ouvido, ele pode bloquear sons externos importantes, particularmente em emergências ou em ambientes com ruídos. Não use o fone de ouvido ao dirigir. Não deixe seu fone de ouvido ou cabos de fone de ouvido em uma área em que pessoas ou animais de estimação possam tropeçar neles. Sempre supervise crianças que estejam próximas do seu fone de ouvido ou cabos de fone de ouvido.

Atender uma chamada

Pressione  no adaptador USB.

Terminar uma chamada

Pressione  no adaptador USB por 2 segundos.

Rejeitar uma chamada

Pressione  duas vezes no adaptador USB.

Ajustar o volume

Pressione  no adaptador USB.



Silenciar-se em uma chamada

Pressione  no adaptador USB.



Restaurar áudio de si mesmo em uma chamada

Pressione  no adaptador USB.



Colocar uma chamada em espera e continuar uma chamada

1. Pressione  no adaptador USB.
2. Opcional: Selecione a chamada que você gostaria de continuar.
3. Pressione  no adaptador USB.

Terminar uma chamada e atender uma chamada recebida

1. Mantenha pressionado  até ouvir um tom.
2. Pressione .

Terminar uma chamada e continuar uma chamada em espera

1. Mantenha pressionado  até ouvir um tom.
2. Selecione a chamada que você gostaria de continuar.
3. Pressione .

Para mais informações, acesse:
<http://www.cisco.com/go/headsets>

Cisco e o logotipo da Cisco são marcas comerciais ou registradas da Cisco e/ou de suas afiliadas nos Estados Unidos e em outros países. Para obter uma lista de marcas comerciais da Cisco, acesse este URL: www.cisco.com/go/trademarks. Todas as marcas comerciais de terceiros citadas pertencem a seus respectivos proprietários. O uso da palavra "parceiro" não significa um relacionamento de parceria entre a Cisco e qualquer outra empresa. (1110R)