

Cisco 헤드셋 560 시리즈(다중 베이스 포함)

빠른 참조 가이드



높은 음압 - 청력 손상을 예방하기 위해 장시간 높은 볼륨 레벨로 듣지 마십시오.

헤드셋을 연결할 때는 헤드셋 스피커의 볼륨을 낮춘 후에 헤드셋을 켜십시오. 헤드셋을 끄기 전에 볼륨을 낮추는 것을 잊지 않으면 헤드셋을 다시 연결할 때 낮은 볼륨으로 시작됩니다.

주변 상황에 주의하십시오. 헤드셋을 사용할 때는 특히 비상 상황이나 소음이 심한 환경에서 중요한 외부 소리를 듣지 못할 수 있습니다. 운전 중에 헤드셋을 사용하지 마십시오. 사람이나 애완동물이 걸려 넘어질 수 있는 곳에 헤드셋 또는 헤드셋 케이블을 두지 마십시오. 항상 헤드셋 또는 헤드셋 케이블 근처에 있는 어린이를 살피십시오.

전원/통화

음소거

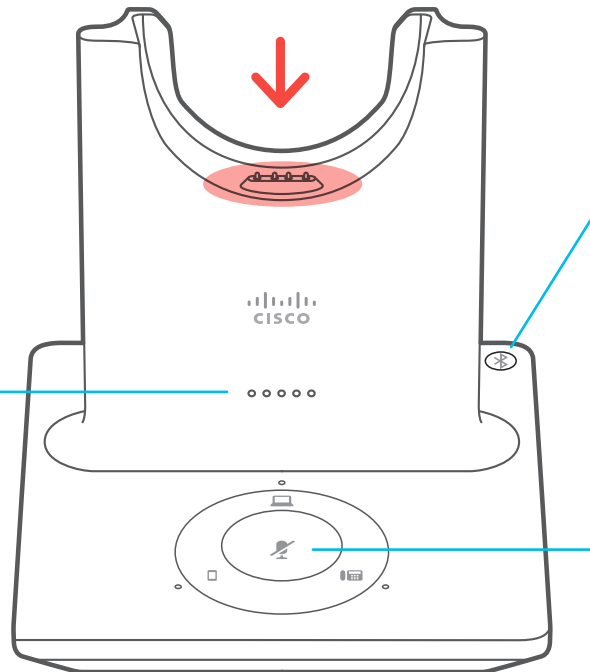
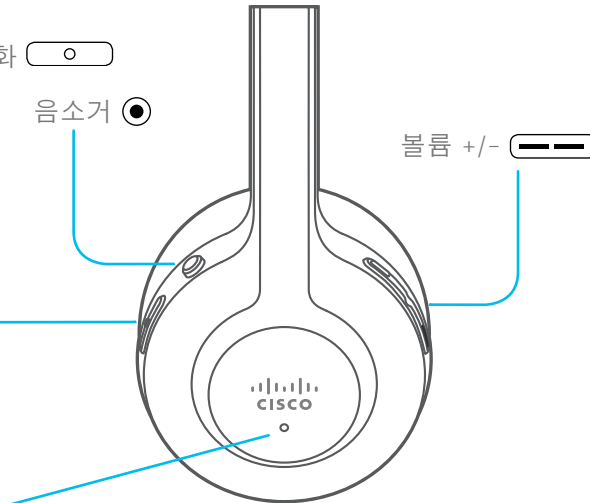
볼륨 +/-

헤드셋 LED 상태 표시

착신 통화	빨간색으로 깜박임
활성 통화	빨간색으로 켜져 있음
헤드셋이 도크와 페어링됨	흰색 LED가 4초마다 깜박임
헤드셋과 도크가 페어링되지 않음	흰색 LED가 빠르게 깜박임

베이스 LED 상태 표시

헤드셋 배터리 강도	배터리가 충전되면 LED가 계속 켜져 있음
시스템 업데이트	LED가 왼쪽에서 오른쪽으로 순차적으로 깜박입니다.
헤드셋과 베이스가 페어링되지 않음	모든 LED가 깜박임



소스

블루투스

마이크로 USB 포트

USB 포트

블루투스 상태 표시

블루투스 페어링	LED가 깜박임
블루투스 연결됨	LED가 실선으로 표시됨
블루투스가 켜지지만, 장치에 연결되지 않음	LED 펄스
블루투스가 꺼짐	LED 꺼짐

소스 통화 상태

선택한 소스	흰색 고정	○
착신 통화	녹색 깜박임	✱
활성 통화	녹색으로 켜져 있음	●
활성 통화가 있는 선택하지 않은 소스	녹색으로 펄스	●
음소거	빨간색으로 켜져 있음	🔴

헤드셋 켜기/끄기

을 4초간 보류합니다. 헤드셋 상태를 나타내는 신호음이 들립니다.

전화 걸기 및 받기

을 누릅니다.

통화를 보류로 전환

을 누릅니다.

통화 종료

신호음이 들릴 때까지  보류됩니다.

통화 거부

을 두 번 누릅니다.



볼륨 조정

을 누릅니다.



직접 통화 음소거

을 누릅니다.



활성 통화 종료 및 수신 전화 받기

1.  신호음이 들릴 때까지 보류됩니다.
2. 을 누르거나 베이스의 소스 단추를 누릅니다.


Cisco IP 전화기에서 통화 종료 및 보류된 통화 재개

1.  신호음이 들릴 때까지 보류됩니다.
2. 베이스에서 IP 전화기를 선택한 상태에서 재개하려는 통화를 선택합니다.
3. 을 누릅니다.

Cisco IP 전화기에서 통화 보류 및 통화 재개

1. 을 누릅니다.
2. (선택 사항): 보류 해제할 통화를 선택합니다
3. 을 다시 누릅니다.

베이스를 블루투스 장치와 페어링

1. 을 두 번 누릅니다.
2. 장치 설정에서 헤드셋을 선택합니다. 헤드셋 베이스는 "Cisco 헤드셋"과 이어서 헤드셋 일련 번호의 마지막 세 자리로 표시됩니다.

모든 페어링된 블루투스 장치 페어링 해제 및 무시

을 4초간 보류합니다.

오디오 소스 간 전환

헤드셋 베이스에서 원하는 통화 소스를 누릅니다. 헤드셋 베이스의 소스 LED는 선택 시 고정 흰색으로 표시됩니다.

다른 소스에서 전화 받기

1. 헤드셋 베이스에서 수신 통화 소스 단추를 누릅니다.
2. (선택 사항) 수신 소스에서 통화에 응답할 수 있습니다. 베이스가 새 활성 소스로 자동 전환됩니다.

자세한 내용을 보려면 다음 페이지를 방문하십시오.

<http://www.cisco.com/go/headsets>

Cisco 및 Cisco 로고는 미국 및 기타 국가에서 Cisco 및/또는 해당 계열사의 상표 또는 등록 상표입니다. Cisco 등록 상표를 목록을 보려면 URL: www.cisco.com/go/trademarks를 참조하십시오. 언급된 타사 상표는 해당 소유권자의 재산입니다. 파트너라는 용어의 사용이 Cisco와 다른 업체 사이의 제휴 관계를 의미하는 것은 아닙니다. (1110R)