





# Cisco Business Switches im Vergleich

## Ziel

Möchten Sie ein Upgrade auf die neuen Cisco Business Switches durchführen und wissen, welche am besten für Sie geeignet sind? In diesem Artikel werden die Funktionen des Cisco Business Switches, die Unterschiede zwischen den Modellen der Serie und Links zu allen Supportdokumentationen erläutert.

## Überblick über Cisco Business Switches

Hier finden Sie eine Übersicht der Funktionen der einzelnen Serien.

				
Cisco Business Switch Family	Unmanaged CBS110	Smart Lite CBS220	Smart Managed CBS250	Managed CBS350
Business Size	Home and Small Office	Small Business	Small Business	Small Business and Branch Office
Speed	1G	1G with optional 10G uplinks	1G with optional 10G uplinks	1G/mGig/10G with optional 10G uplinks
Number of Ports	5 to 24	8 to 48	8 to 48	8 to 48
Switch Layer	Layer 2	Layer 2	Layer 3 static	Layer 3 dynamic
Power over Ethernet	PoE up to 100W	PoE+ up to 370W	PoE+ up to 370W	60W PoE * up to 740W
Web UI Management	-	✓	✓	✓
Cisco Business Dashboard Cisco Plug and Play	-	Direct management ✓	Embedded probe ✓	Embedded probe ✓
Network Control (VLAN, QoS) and Security (ACL, 802.1x, DoS Prevention)	-	✓	✓	✓
Advanced security	-	-	-	✓
Advanced intelligence (Smartports and Network Wide Auto Voice)	-	-	✓	✓
Layer 3 Routing	-	-	✓	✓
Stacking	-	-	-	Up to 4 units (10G uplink models)
Warranty	Limited lifetime with return to factory replacement	3-year with return to factory replacement	Limited lifetime with return to factory replacement	Limited lifetime with next business day advance replacement

\* 60W PoE supported on select ports and models

## Modelle jeder Serie

Sobald Sie wissen, welche Serie Ihren Bedürfnissen entspricht, können Sie bestimmte Modelle innerhalb dieser Serie vergleichen.

- [Cisco Serie Business 110](#)
- [Cisco Serie Business 220](#)
- [Cisco Serie Business 250](#)
- [Cisco Business Serie 350](#)
- [Switches der Cisco Catalyst 1200-Serie](#)
- [Switches der Cisco Catalyst 1300-Serie](#)

## Support-Dokumentation

Benötigen Sie weitere Dokumentation zu Ihrem Switch? Klicken Sie auf die Links für die gesamte Support-Dokumentation für Ihre Serie.

- [Cisco Serie Business 110](#)
- [Cisco Serie Business 220](#)
- [Cisco Serie Business 250](#)
- [Cisco Business Serie 350](#)
- [Switches der Cisco Catalyst 1200-Serie](#)
- [Switches der Cisco Catalyst 1300-Serie](#)

## Informationen zu dieser Übersetzung

Cisco hat dieses Dokument maschinell übersetzen und von einem menschlichen Übersetzer editieren und korrigieren lassen, um unseren Benutzern auf der ganzen Welt Support-Inhalte in ihrer eigenen Sprache zu bieten. Bitte beachten Sie, dass selbst die beste maschinelle Übersetzung nicht so genau ist wie eine von einem professionellen Übersetzer angefertigte. Cisco Systems, Inc. übernimmt keine Haftung für die Richtigkeit dieser Übersetzungen und empfiehlt, immer das englische Originaldokument (siehe bereitgestellter Link) heranzuziehen.