





Compare switches empresariales de Cisco

Objetivo

¿Desea actualizar a los nuevos switches empresariales de Cisco y no está seguro de cuáles son los más adecuados para usted? En este artículo se explican las funciones de Cisco Business Switch, las diferencias entre los modelos de la serie y los enlaces a toda la documentación de asistencia.

Descripción general de los switches empresariales de Cisco

A continuación se ofrece una descripción general de las características de cada serie.

	 Unmanaged CBS110	 Smart Lite CBS220	 Smart Managed CBS250	 Managed CBS350
Cisco Business Switch Family				
Business Size	Home and Small Office	Small Business	Small Business	Small Business and Branch Office
Speed	1G	1G with optional 10G uplinks	1G with optional 10G uplinks	1G/mGig/10G with optional 10G uplinks
Number of Ports	5 to 24	8 to 48	8 to 48	8 to 48
Switch Layer	Layer 2	Layer 2	Layer 3 static	Layer 3 dynamic
Power over Ethernet	PoE up to 100W	PoE+ up to 370W	PoE+ up to 370W	60W PoE * up to 740W
Web UI Management	-	✓	✓	✓
Cisco Business Dashboard Cisco Plug and Play	-	Direct management ✓	Embedded probe ✓	Embedded probe ✓
Network Control (VLAN, QoS) and Security (ACL, 802.1x, DoS Prevention)	-	✓	✓	✓
Advanced security	-	-	-	✓
Advanced intelligence (Smartports and Network Wide Auto Voice)	-	-	✓	✓
Layer 3 Routing	-	-	✓	✓
Stacking	-	-	-	Up to 4 units (10G uplink models)
Warranty	Limited lifetime with return to factory replacement	3-year with return to factory replacement	Limited lifetime with return to factory replacement	Limited lifetime with next business day advance replacement

* 60W PoE supported on select ports and models

Modelos de cada serie

Una vez que sepa qué serie se ajusta a sus necesidades, puede comparar modelos específicos dentro de esa serie.

- [Cisco Business serie 110](#)
- [Cisco Business serie 220](#)
- [Cisco Business serie 250](#)
- [Cisco Business serie 350](#)
- [Cisco Catalyst de la serie 1200](#)
- [Cisco Catalyst de la serie 1300](#)

Documentación de soporte

¿Desea obtener más documentación sobre el switch? Haga clic en los enlaces de toda la documentación de asistencia existente para su serie.

- [Cisco Business serie 110](#)
- [Cisco Business serie 220](#)
- [Cisco Business serie 250](#)
- [Cisco Business serie 350](#)
- [Cisco Catalyst de la serie 1200](#)
- [Cisco Catalyst de la serie 1300](#)

Acerca de esta traducción

Cisco ha traducido este documento combinando la traducción automática y los recursos humanos a fin de ofrecer a nuestros usuarios en todo el mundo contenido en su propio idioma.

Tenga en cuenta que incluso la mejor traducción automática podría no ser tan precisa como la proporcionada por un traductor profesional.

Cisco Systems, Inc. no asume ninguna responsabilidad por la precisión de estas traducciones y recomienda remitirse siempre al documento original escrito en inglés (insertar vínculo URL).