

Configuración detallada en los teléfonos IP serie SPA300 y SPA500

Objetivos

Los teléfonos IP pueden tener su sonido configurado según las preferencias del usuario. Los bajos profundos del dispositivo se pueden cambiar entre tres formatos diferentes.

Este documento explica cómo configurar los fundamentos profundos en las series de teléfonos IP SPA300 y SPA500.

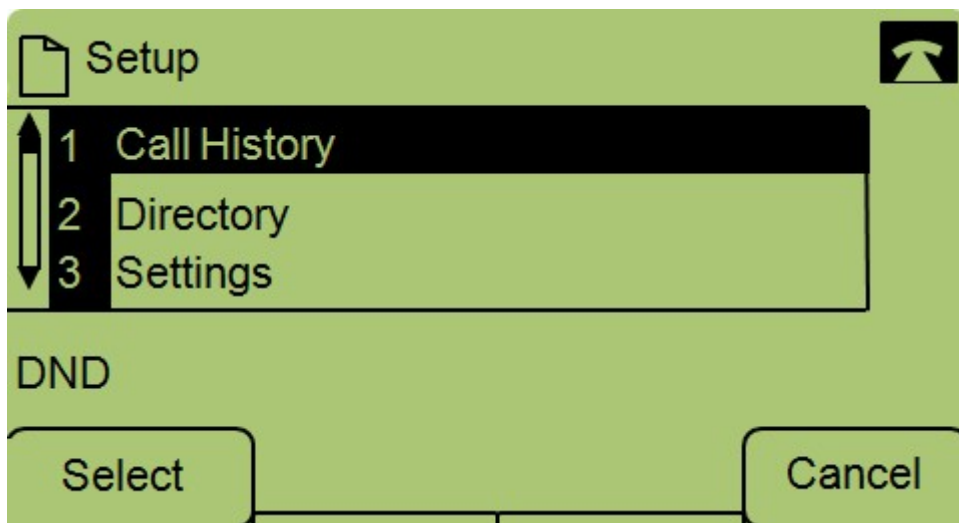
Dispositivos aplicables

Serie · SPA300

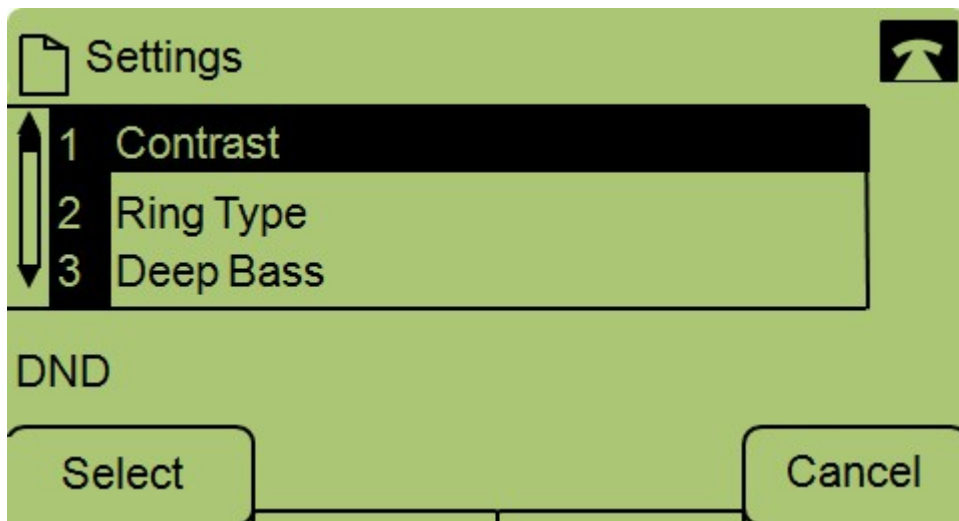
Serie · SPA500

Bass profundo

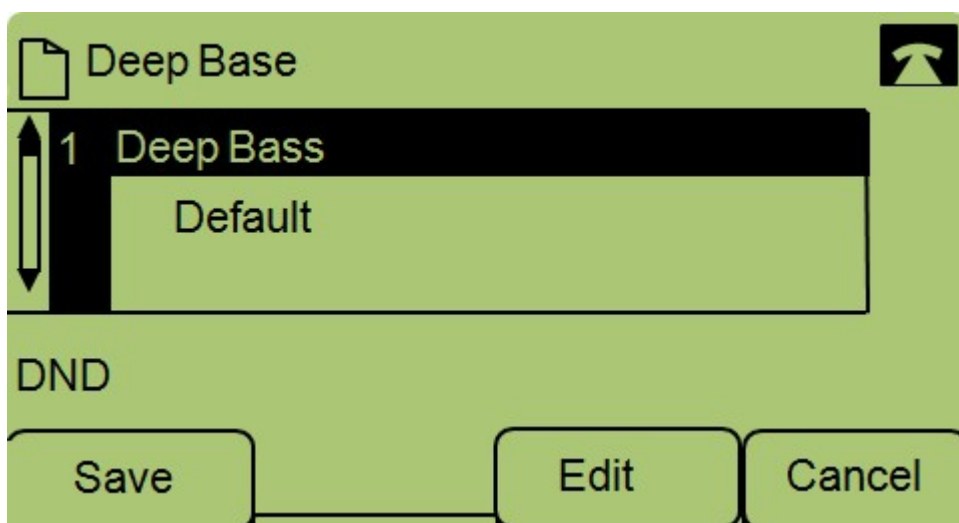
Paso 1. Pulse el botón de configuración para abrir el menú de configuración.



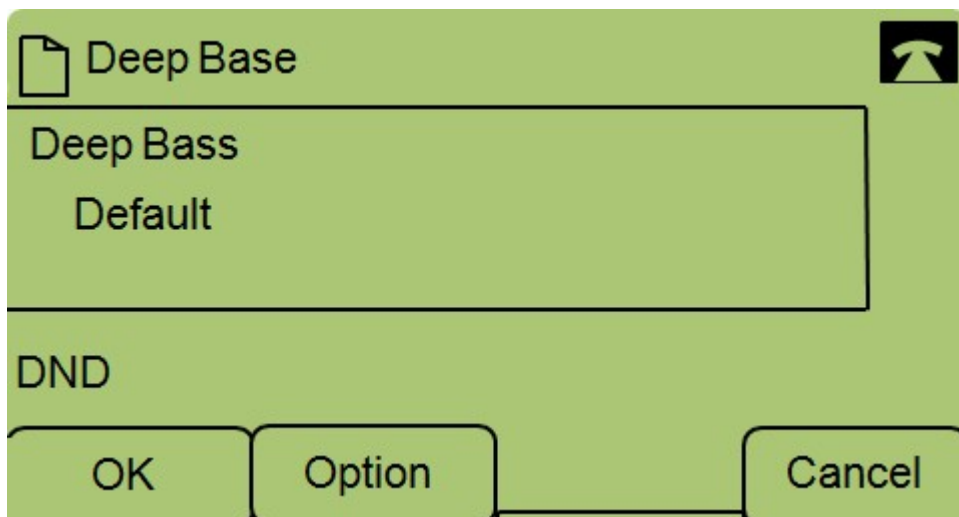
Paso 2. Desplácese hasta Configuración y pulse **Seleccionar**.



Paso 3. Desplácese hasta Grave Bass y pulse **Select**.



Paso 4. Pulse **Editar**.



Paso 5. Si es necesario, presione el botón **Opción** para cambiar el formato. Los formatos posibles son: Estándar, HiDef y Predeterminado.

Paso 6. Pulse **Aceptar**.

Paso 7. Pulse **Guardar**.