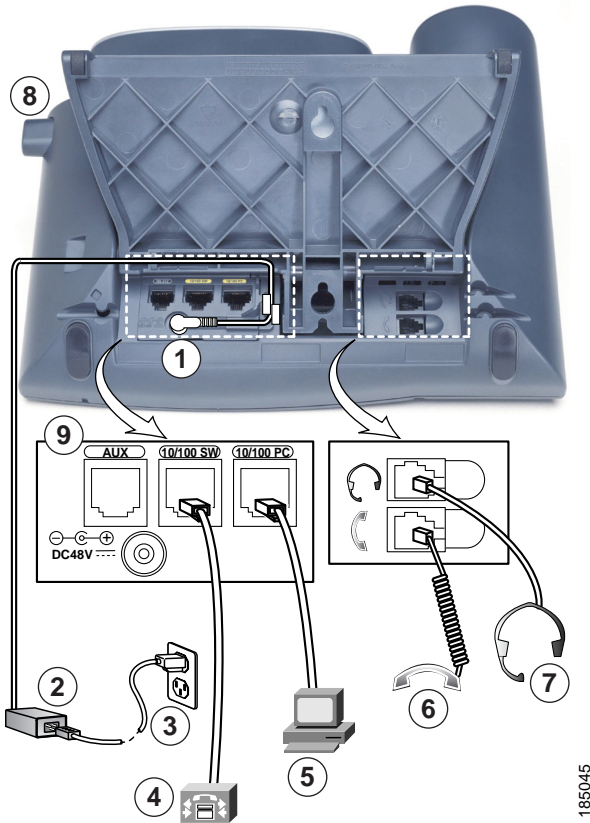


電話機の接続

通常は、システム管理者が新しい Cisco Unified IP Phone を企業 IP テレフォニー ネットワークに接続します。それ以外の場合は、次の図および表を参照して、電話機を接続してください。

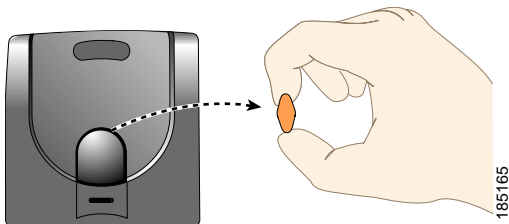


185045

1	DC アダプタ ポート	6	受話器ポート
2	AC-DC 電源装置	7	ヘッドセット ポート
3	AC 電源コード	8	フットスタンド ボタン
4	ネットワーク ポート	9	補助ポート
5	アクセス ポート		

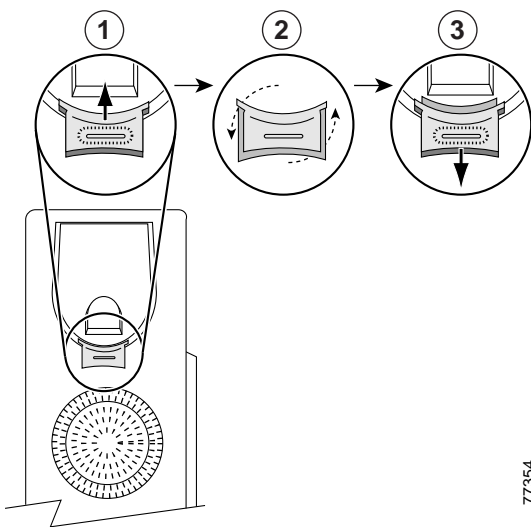
フックスイッチ クリップの取り外し（必須）

電話機には、フックスイッチを固定するクリップが付いている場合があります。その場合は、電話機を使用する前に、受け台からフックスイッチクリップを取り外してください。クリップが取り外されていれば、ハンドセットを取り上げたときにフックスイッチがわずかに上がります。



ハンドセット受け台の調節（オプション）

特に電話機を壁に取り付ける場合は、ハンドセット受け台を調整することをお勧めします。この調整によって、受信機が受け台から容易に滑り落ちることがないようにするためです。次の表に手順を示します。



1	ハンドセットを外し、ハンドセットの受け台から四角いプラスチックのタブを引き出します。
2	タブを 180 度回転させます。
3	タブをハンドセットの受け台に再び差し込みます。回転させたタブの上部の拡張部がはみ出した状態になります。ハンドセットをハンドセットレストに戻します。

フットスタンドの調節（オプション）

電話機本体の角度を変更するには、フットスタンド ボタンを押しながらフットスタンドを調節します。

TAPS を使用した登録

電話機をネットワークに接続した後、システム管理者が Tool for Auto-Registered Phones Support (TAPS; 内線番号自動登録システム) を使用して電話機の自動登録を指示する場合があります。TAPS は、電話機を新たに導入する場合にも、既存の電話機を入れ替える場合にも使用できます。

TAPS に登録するには、ハンドセットを取り上げて、システム管理者から提供された TAPS 内線番号を入力し、ボイス プロンプトに従います。地域コードを含む、完全な内線番号を入力するように指示される場合があります。電話機に確認メッセージが表示されたら、ハンドセットを置きます。電話機が再起動します。

ヘッドセットの使用

Cisco Unified IP Phone では、有線ヘッドセットを使用できます。Cisco Unified IP Phone 7962G または 7942G では、ワイヤレスヘッドセットリモート フックスイッチ コントロール機能と組み合わせることにより、ワイヤレスヘッドセットを使用できます。

ヘッドセットについて

シスコシステムズでは、Cisco Unified IP Phone で使用するサードパーティ製のヘッドセットについて社内で若干のテストを実施していますが、ヘッドセットまたはハンドセットのベンダーによる製品の動作の保証やサポートは行っていません。

シスコでは、不要な Radio Frequency (RF; 無線周波数) および Audio Frequency (AF; 可聴周波数) が遮断されるヘッドセットなど高品質の外部デバイスの使用を推奨しています。これらのデバイスの品質や、携帯電話および双方向ラジオなど他のデバイスとの間隔によっては、雑音やエコーが入ることもあります。

またハム音が、相手方だけに聞こえる場合もあれば、Cisco IP Phone のユーザおよび相手方の両方に聞こえる場合もあります。ハム雑音やブザーのような雑音は、電灯、電気モーター、大型の PC モニタなど、外部ソースに原因があることがあります。詳細については、「外部デバイスの使用方法」(P.11) を参照してください。



(注) 場合によっては、ハム雑音は、ローカル電源キューブやパワー インジェクタを使用することにより、軽減または除去が可能です。

このように、Cisco Unified IP Phone の展開場所では、環境やハードウェアによるそれぞれ固有の不整合が発生する可能性があるため、すべての環境に適した単一のヘッドセットは存在しません。

ヘッドセットを選定して環境に多数展開する前に、実際の環境での使用に最適かどうかをテストすることを推奨します。

オーディオの品質に対するユーザの主観

物理的、機械的、および技術的な性能以上に、ヘッドセットの音質がユーザと通話相手の双方にとって良質である必要があります。音質の判断は主観によるため、シスコが特定のヘッドセットのパフォーマンスを保証することは不可能です。ただし、主要なヘッドセット製造業者製のさまざまなヘッドセットは、Cisco Unified IP Phone で使用した場合のパフォーマンスが優れていることが報告されています。詳細については、ヘッドセットの製造業者にお問い合わせください。

Cisco Unified IP Phone 7962G または 7942G の場合：お使いの電話機のワイヤレス ヘッドセット リモートフックスイッチ コントロール機能に適合するワイヤレス ヘッドセットの情報については、次の URL にアクセスしてください。 <http://www.cisco.com/pcgi-bin/ctdp/Search.pl>

1. [Enter Solution] メニューで [IP Communications] を選択します。[Select a Solution Category] メニューが表示されます。
2. [IP Phone Headsets] を選択して、テクノロジー開発プログラム パートナーのリストを表示します。特定のテクノロジー開発プログラム パートナーを検索する場合は、[Enter Company Name] ボックスにパートナー名を入力してください。