

Deep Bass configureren op SPA300 en SPA500 IP-telefoonSeries

Doelstellingen

IP-telefoons kunnen hun geluid ingesteld hebben op gebruikersvoorkeuren. De diepe basis van het apparaat kan tussen drie verschillende formaten worden gewijzigd.

Dit document legt uit hoe u de diepe basis op de SPA300 en SPA500 IP-telefoonserie kunt configureren.

Toepasselijke apparaten

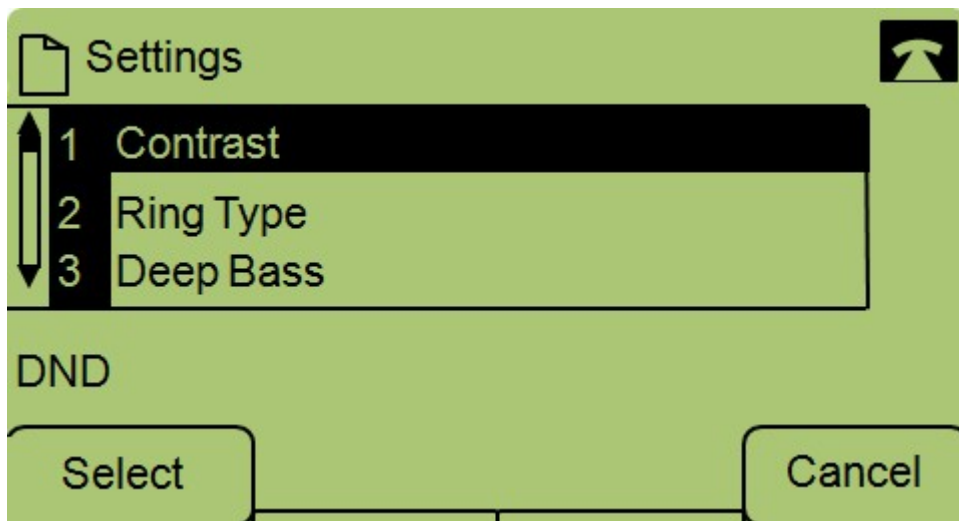
- SPA300 Series
- SPA500 Series

Deep Bass

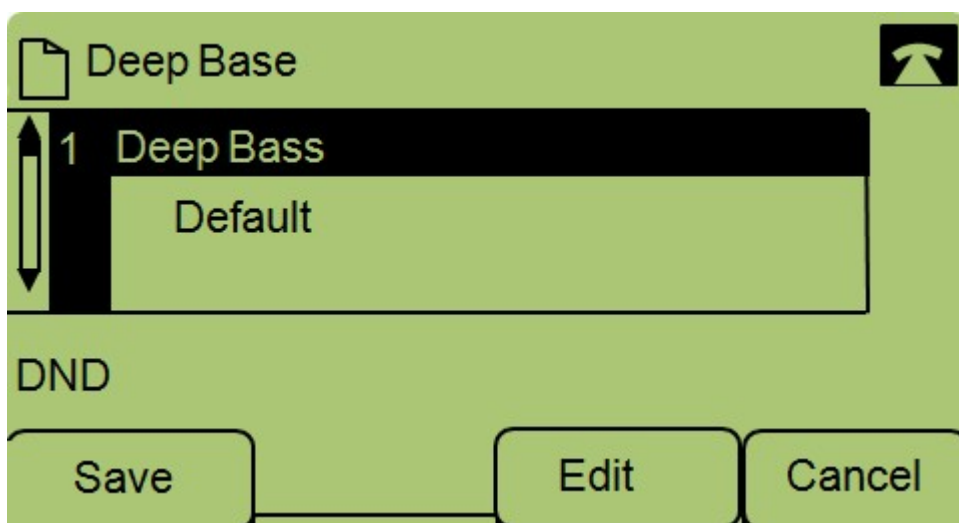
Stap 1. Druk op de knop Setup om het menu te openen.



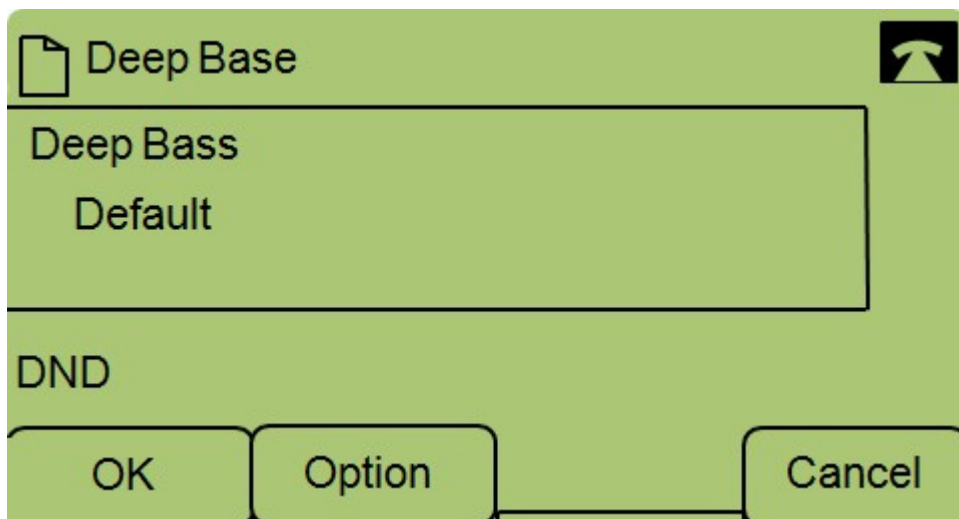
Stap 2. Navigeer naar instellingen en druk op **Selecteren**.



Stap 3. Navigeer naar diepe bas en druk op **Selecteren**.



Stap 4. Druk op **Bewerken**.



Stap 5. Druk indien nodig op de knop **Optie** om het formaat te wijzigen. De mogelijke indelingen zijn: Standaard, HiDef en standaard.

Stap 6. Druk op **OK**.

Stap 7. Druk op **Opslaan**.