



## Cisco IP Conference Phone 硬件

- [该 Cisco IP Conference Phone 7832](#)，第 1 页
- [本文档中支持的电话](#)，第 1 页
- [Cisco IP Phone 7832 按键和硬件](#)，第 2 页
- [相关文档](#)，第 3 页
- [术语差异](#)，第 3 页

### 该 Cisco IP Conference Phone 7832



电话配有支持 360 度全方位覆盖的敏感麦克风。这样的覆盖范围可确保当以正常语音讲话的使用者和倾听者相距达 7 英尺（2.1 米）时，倾听者仍可以听到使用者讲话。此电话还采用抵抗移动电话和其他无线设备干扰的技术，从而确保通信可以清晰无干扰地传达。

### 本文档中支持的电话

本文档支持以下电话：

- Cisco IP Conference Phone 7832 多平台电话




在此文档中，术语电话或 *Cisco IP Phone* 指上述电话。


## Cisco IP Phone 7832 按键和硬件

下图显示的是 Cisco IP Conference Phone 7832。

图 1: *Cisco IP Conference Phone 7832* 按键和功能



1	静音条	 启用或禁用麦克风。麦克风静音后，LED 条会呈红色亮起。
2	LED 条	指示呼叫状态： <ul style="list-style-type: none"> <li>• 绿色，稳定—活动呼叫</li> <li>• 绿色，闪烁—来电</li> <li>• 绿色，脉冲—保留呼叫</li> <li>• 红色，稳定—静音呼叫</li> </ul>
3	软键按键	 访问功能和服务。
4	导航条和选择按键	 滚动菜单、突出显示项目并选择突出显示的项目。 当电话处于空闲状态时，按向上可访问最近呼叫列表，按向下可访问收藏列表。

5	音量按键	 调节免持话筒的音量（摘机）和振铃器音量（挂机）。 调整音量时，LED 条会呈白色亮起以显示音量变化。
---	------	---

## 会议电话软键

您可以通过软键与电话上的功能交互。软键位于屏幕下方，为您提供软键上方屏幕中所显示功能的访问权限。软键会根据您当时执行的操作而变化。●● 软键指示多个软键功能都可用。

## 相关文档

使用以下部分获取相关信息。

### Cisco IP Conference Phone 7832 文档

请参阅与您的语言和呼叫控制系统对应的出版物。从以下文档 URL 浏览：

<https://www.cisco.com/c/en/us/products/collaboration-endpoints/unified-ip-phone-7800-series/index.html>

## 术语差异

在此文档中，术语 *Cisco IP Phone* 包括 Cisco IP Conference Phone 7832。

下表重点介绍了《*Cisco IP Conference Phone 7832 多平台电话用户指南*》、《*Cisco IP Conference Phone 7832 多平台电话管理指南*》的一些术语差异。

表 1: 术语差异

用户指南	管理指南
留言指示器	留言通知指示灯 (MWI)
语音信箱系统	语音留言系统

