




会议

- [通过计划的 Webex Meetings 进行协作](#)，第 1 页
- [查看预定的会议](#)，第 2 页
- [加入预定的会议](#)，第 2 页
- [加入 Webex Meeting](#)，第 3 页
- [通过 Webex 会议号码加入会议](#)，第 3 页
- [从计算机加入会议](#)，第 4 页
- [Cisco Webex 视频集成 Microsoft Teams](#)，第 4 页
- [查看会议参与者信息](#)，第 4 页

通过计划的 Webex Meetings 进行协作




您可以使用电话上的会议  功能以加入 Webex 会议。还可以查看即将召开的会议，并在会议即将开始时收到通知。通过共享功能使用 Meetings 并与同事协作。

此功能仅在管理员配置后才可用。

加入会议后，您可以使用参与者按键查看每个参与者的相关信息。

在连接的 HDMI 屏幕上，您会看到以下项：

- 当前正在参加会议的参与者。当不同的人参加会议时，显示会发生变化。
- 所显示的每位参与者的状态，包括当前发言人、静音的参与者以及共享屏幕的参与者。

会议期间，您可以使用静音  和呼叫音量   按键控制免持话筒的音量。

相关主题

[主屏幕图标](#)


[通过共享进行协作](#)

[按键和硬件](#)

查看预定的会议

您可以查看预定的 Webex 会议。如果会议即将开始，也可以加入该会议。

过程

- 步骤 1** 点击会议 。
- 步骤 2** 滚动浏览预定的会议。选择您的会议以查看会议信息。
- 步骤 3** (可选) 点击**加入**可加入会议。此功能仅在管理员配置后才可用。
-

相关主题

- [按键和硬件](#)
- [将音频静音](#)
- [通过共享进行协作](#)

加入预定的会议

如果您的电话连接到了联机日历，则当会议即将开始时，您会收到通知。

开始会议时，您会在 HDMI 屏幕上看到会议的详细信息。您会在电话上看到会议通知。

此功能仅在管理员配置后才可用。

过程


执行下列操作之一：

- 点击**加入**即可加入 Webex 会议。
 - 如果要第二个警报，请点击**稍后提醒**。
 - 如果要忽略会议，点击**忽略**。
-

相关主题

- [按键和硬件](#)
- [将音频静音](#)
- [通过共享进行协作](#)


加入 Webex Meeting

您可以通过加入 **Webex**  直接从电话加入 Cisco Webex Meetings。
此功能仅在管理员配置后才可用。

开始之前

您需要会议号码。这是一个 9 到 11 位的数字，可在会议邀请上找到。

过程

- 步骤 1** 点击加入 **Webex** 。
- 步骤 2** 选择会议号码并点击加入。
LED 指示条呈绿色亮起。
-

相关主题

[按键和硬件](#)

[将音频静音](#)

[通过共享进行协作](#)

通过 Webex 会议号码加入会议

您可以通过 Webex 会议号码从电话加入会议。如果没有联机日历，这是一种加入会议的简单方法。
此功能仅在管理员配置后才可用。

开始之前

从 Webex 会议邀请中获取会议号码。有些会议同时设有密码。

过程

- 步骤 1** 点击呼叫 。
- 步骤 2** 输入会议号码。
- 步骤 3** （可选）输入会议密码（如有）。
- 步骤 4** 轻触加入。
-

相关主题

[按键和硬件](#)

[将音频静音](#)

[通过共享进行协作](#)

从计算机加入会议

如果您将自己的电话与计算机配对，则可以从会议应用程序加入 Webex 会议。这样，就可以使用电话和 HDMI 显示屏进行协作。

开始会议时，您会在计算机上看到会议通知。

此功能仅在管理员配置后才可用。

开始之前

将电话与您的会议应用程序配对。

过程

在计算机屏幕上，选择**开始会议**。

Cisco Webex 视频集成 Microsoft Teams

如果您的管理员配置了此功能，您可以从电话加入 Microsoft Teams 会议，并与同事或客户协作。

通过这种集成，您可以从电话执行以下操作：

- 通过一键式加入会议操作加入 Microsoft Teams 小组会议。此功能要求您将电话的日历资源添加到会议，或者将会议邀请转发到会议室。
- 会议期间使用 HDMI 电缆共享内容。
- 查看会议中其他参与者共享的内容。
- 查看会议参与者列表以及每个人的静音和共享状态。当前发言人不显示。

查看会议参与者信息

Cisco Webex Meetings 期间，您可以在电话上查看每个参与者的相关信息。此信息包含以下项：

- 出席人员列表。
- 所显示的每位参与者的状态，包括当前发言人、静音的参与者以及共享屏幕的参与者。

如果参与者加入或离开会议，您还会看到一则通知。

此功能仅在管理员配置后才可用。

开始之前

加入会议。

过程

轻触参与者。
